


COLD

BRUKSANVISNING

NMB47BG
NMB115BG



LÄS OCH FÖLJ ALLA SÄKERHETSREGLER OCH FUNKTIONSANVISNINGAR FÖRE ANVÄNDNING.

VIKTIGA SÄKERHETSINSTRUKTIONER



Följ dessa grundläggande försiktighetsåtgärder för att reducera risken för brand, elektrisk chock eller personskada när du använder apparaten:

Läs den här användarhandboken innan du använder denna apparat så att du kan få ut maximal nytta av den.

VARNING:

- 1) Apparaten är inte avsedd för att användas av personer (inklusive barn) med nedsatt fysisk, sensorisk eller mental förmåga, eller brist på erfarenhet och kunskap, om de inte hålls under uppsikt och har fått instruktioner om att använda apparaten av en person som är ansvarig för deras säkerhet.
- 2) Barn måste hållas under uppsikt så att de inte leker med apparaten.
- 3) Apparaten får användas av barn som är äldre än åtta år och personer med nedsatt fysisk sensorisk och mental kapacitet, eller brist på erfarenhet och kunskap, om de hålls under uppsikt och har fått instruktioner om säker användning av apparaten och förstår riskerna. Barn får inte leka med apparaten. Rengöring och underhåll som användaren kan utföra, får inte utföras av barn utan uppsikt.
- 4) Om strömsladden skadas måste den omedelbart ersättas av tillverkaren, dess servicerepresentant eller andra med motsvarande kompetens för att undvika fara.
- 5) Apparaten måste fästas i enlighet med anvisningarna, för att undvika risker orsakade av apparatens obalans.
- 6) Var försiktig när du placerar apparaten så att strömsladden inte hamnar i kläm eller skadas.
- 7) Grendosor och bärbara strömförsörjningar får inte placeras bakom apparaten.
- 8) Håll ventilationsöppningarna i apparatens hölje och den inbyggda konstruktionen fria från hinder.
- 9) Använd inte några mekaniska apparater eller andra sätt för att skynda på avfrostningsprocessen än de som rekommenderas av tillverkaren.
- 10) Skada inte kylkretsen.
- 11) Använd inte elektriska apparater inuti apparatens utrymmen för dryckesförvaring, om de inte är av den typ som rekommenderas av tillverkaren.
- 12) Förvara inte explosiva ämnen som t.ex. sprayburkar med lättantändlig drivgas i apparaten.
- 13) Apparaten är avsedd för användning i hushåll och liknande tillämpningar som t.ex.
 - personalens köksutrymmen i butiker, kontor och andra arbetsmiljöer;
 - bondgårdar och av gäster på hotell, motell och andra boendeformer;
 - miljöer av typen bed and breakfast;
 - catering och liknande tillämpningar som inte är detaljhandel.
- 14) Barn mellan tre och åtta år får ställa in och ta ut kylvaror.
- 15) Följ följande anvisningar, för att undvika förorening av dryckerna:
 - Om dörren lämnas öppen under längre perioder kan detta orsaka en ökning av temperaturen i apparatens utrymmen.
 - Rengör regelbundet ytor och åtkomliga system för avrinning som kan komma i kontakt med dryckerna.
 - Rengör vattentankarna om de inte har använts på 48 timmar, spola igenom det vattensystem som är anslutet till vattenförsörjningen om inget vatten har spolats på 5 dagar.
 - Om kylapparaten är tom under längre perioder, bör du slå av den, avfrosta den, rengöra och torka den, samt lämna dörren öppen för att förhindra att mögel bildas.

Obs! Apparaten innehåller det lättantändliga köldmediet R600a och skummedlet cyklopentan.

Undvik kontakt när du transporterar och använder den.

Kontakta en yrkesman för service om maskinen går sönder. Ta den till din lokala återvinningsanläggning när du kastar den.

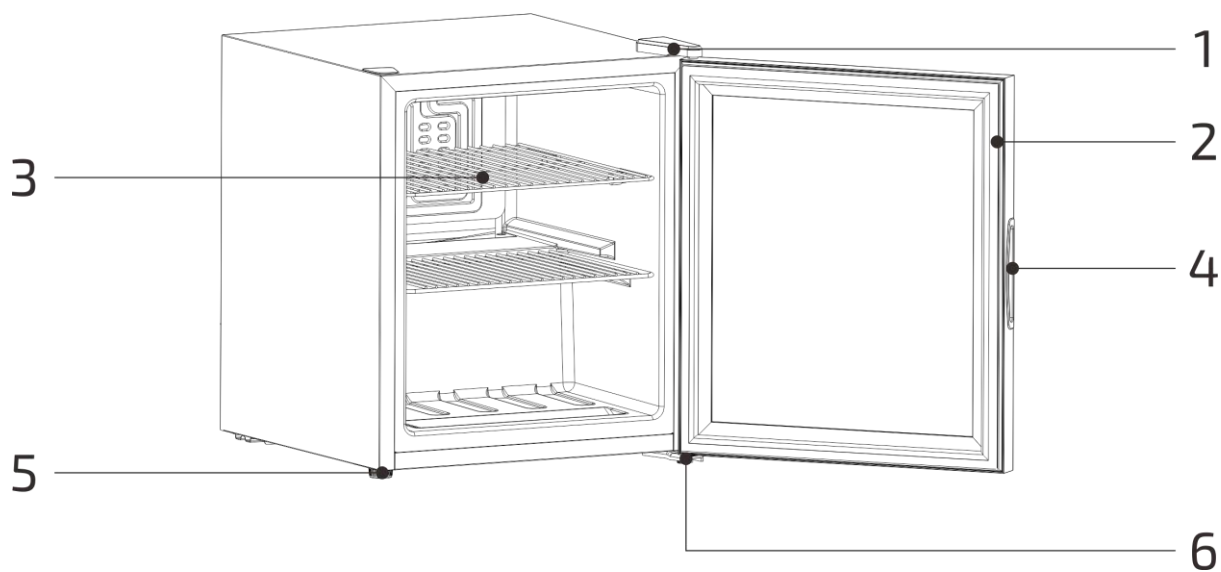
-Spara dessa instruktioner-

MONTERINGSANVISNINGAR

- Denna apparat är endast avsedd att stå fristående och bör inte vara infälld eller inbyggd.
- Placera apparaten på ett golv som är tillräckligt starkt för att stödja den när den är fullt laddad. Justera nivelleringsbenen längst ned på apparaten för att den ska stå jämt med marken.
- Tillåt 10 cm mellanrum mellan ovansidan, baksidan och sidorna på apparaten för att låta luftcirkulationen kyla kompressorn och kondensorn.
- Placera apparaten borta från direkt solljus och värmekällor (spis, värmare, element etc.). Direkt solljus kan påverka akrylbeläggningen och värmekällor kan öka elförbrukningen. Extrema kalla omgivningstemperaturer kan också göra att enheten inte fungerar ordentligt.
- Undvik att placera apparaten i fuktiga utrymmen.
- Anslut enheten till ett exklusivt och jordat vägguttag. Du får inte under några omständigheter skära eller ta bort det tredje (jordade) stiftet från strömsladden. Frågor angående ström och/eller jordning ska riktas till en certifierad elektriker eller ett auktoriserat produktservicecenter.
- Efter att ha anslutit apparaten till ett vägguttag ska du låta den svalna i 2–3 timmar innan du placerar föremål i något fack.

PRODUKTINSTRUKTIONER

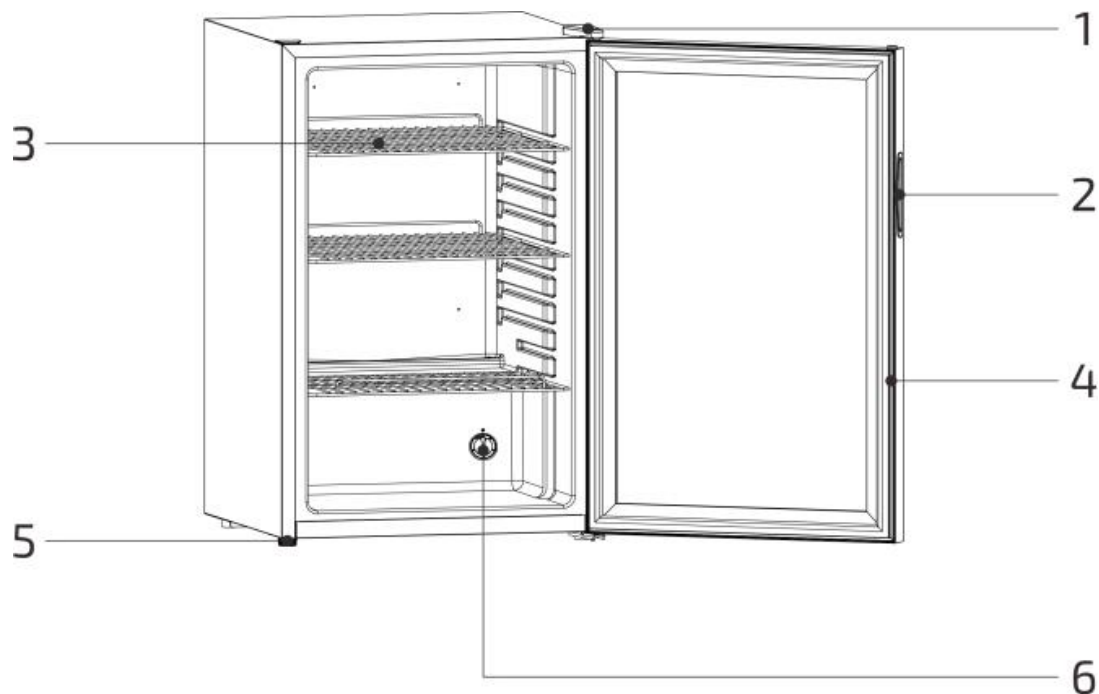
NMB47BG



1: Övre Gångjärn
2: Dörrlist
3: Hylla

4: Dörrhandtag
5: Justerbar fot
6: Nedre gångjärn

NMB115BG

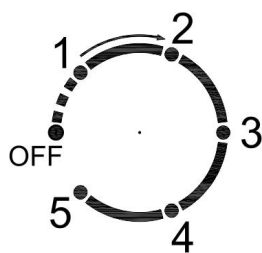


1: Övre Gångjärn
2: Dörrhandtag
3: Hylla

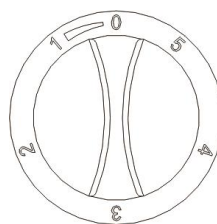
4: Dörrlist
5: Justerbar fot
6: temperaturkontroll

ANVÄNDA ENHETEN

Ställa in temperaturen



NMB47BG



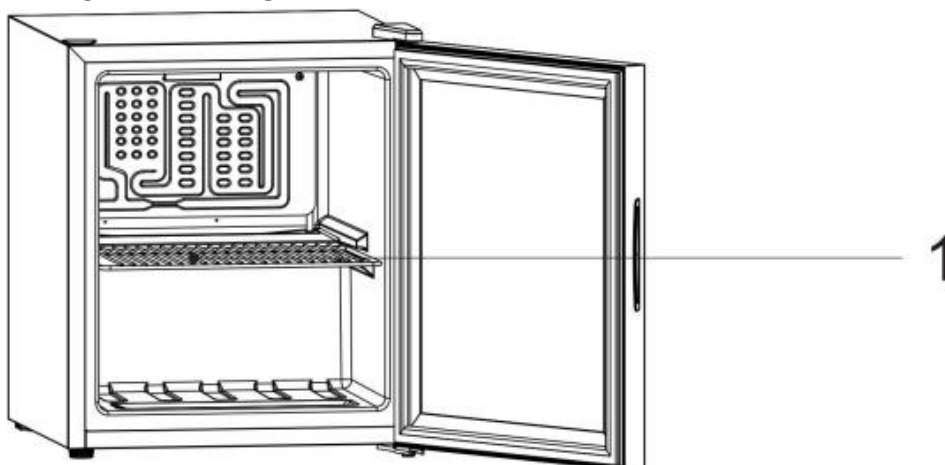
NMB115BG

- 1) Temperaturreglaget är en anordning som justerar temperaturen i kylskåpet. Värdena på vredet representerar inte ett direkt temperaturvärde. Vid samma omgivningstemperatur gäller att ju större mellanrum mellan värdena desto lägre temperatur i kylskåpet och ju mindre mellanrum desto högre temperatur. Användare kan justera temperaturreglaget efter behov.
- 2) Om omgivningstemperaturen är hög rekommenderas det att du inte ställer temperaturreglaget på "5". Att göra det tvingar kompressorn att arbeta kontinuerligt.
- 3) Innan kylskåpet stängs av ska du ställ in reglaget på "0".
- 4) Om kylskåpets strömförsörjning stängs av måste du vänta i fem minuter innan omstart. Om kylskåpet startas före denna tid kanske det inte kan starta.
- 5) När temperaturreglaget är inställt på "0" slutar kompressorn att arbeta men kylskåpets strömförsörjning stängs inte av.

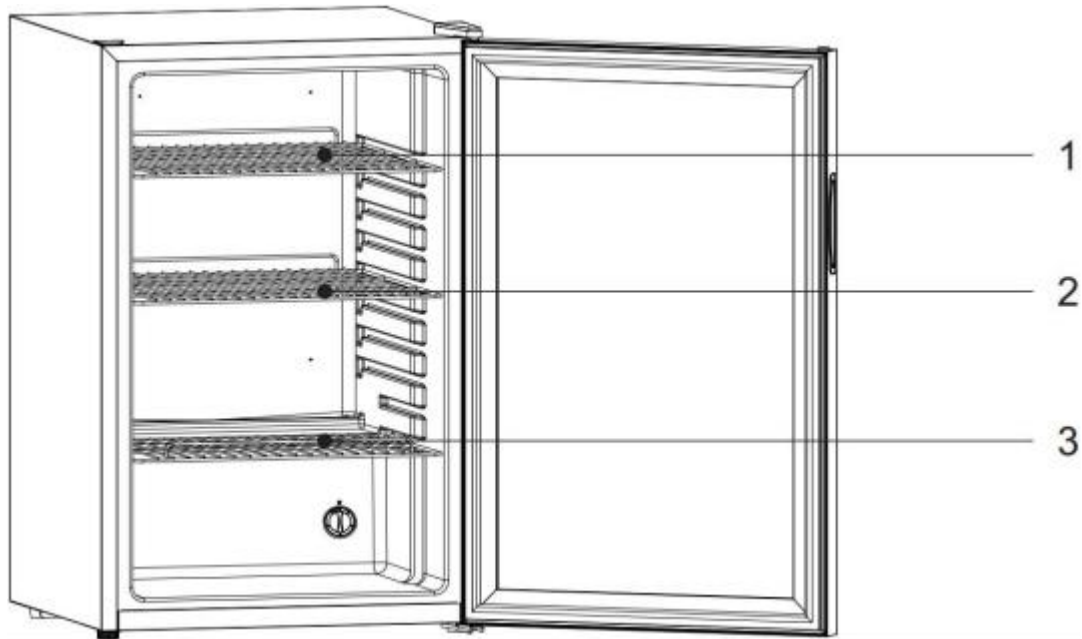
Tips

- Det är avsett att användas exklusivt som ett skafferi.
- Denna kylapparat är inte lämplig för att frysa livsmedel.
- Skafferiet rekommenderas att hållas vid en temperatur på 17 °C.
- Hyllornas placering vid leverans är den mest energieffektiva placeringen i kylskåpet.
- Följande kombination av hyllor rekommenderas för att energieffektiviteten i kylskåpet ska bli så bra som möjligt.

DET FINNS *ETT* HYLLOR I NMB47BG



DET FINNS TRE HYLLOR I NMB115BG



NMB47BG

- När omgivningstemperaturen är 25 °C och skafferiet inte har några produkter i sig tar det cirka 30 minuter att sänka dess temperatur från 25 °C till 17 °C.
- Skafferiet rekommenderas att hållas vid 17 °C. Energiförbrukningen är då **0.132** kWh/24h. Om den inställda temperaturen är högre än 17 °C, blir energiförbrukningen lägre. Om den inställda temperaturen är lägre än 17 °C, blir energiförbrukningen högre.

NMB115BG

- När omgivningstemperaturen är 25 °C och skafferiet inte har några produkter i sig tar det cirka 30 minuter att sänka dess temperatur från 25 °C till 17 °C.
- Skafferiet rekommenderas att hållas vid 17 °C. Energiförbrukningen är då **0.181** kWh/24h. Om den inställda temperaturen är högre än 17 °C, blir energiförbrukningen lägre. Om den inställda temperaturen är lägre än 17 °C, blir energiförbrukningen högre.

ALLMÄN FELBESKRIVNING

Om produkten inte fungerar korrekt ska du kontrollera och åtgärda enligt följande metoder. Om situationen inte kan åtgärdas ber vi att du kontaktat det lokala kundservicecentret i tid och var noga med att ange modellnamn och produktnummer.

Kylskåpet fungerar inte



Är strömmen på?



Är nätspänningen för låg?

Ljuset lyser svagt



Ljusknappen trycktes inte in




Är strömmen på?

Det är bullrigt

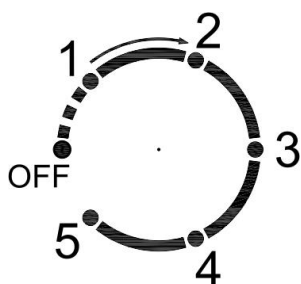


Om marken är plan och om produkten är stabilt placerad




Är produkten i kontakt med yttre föremål eller väggar

Den interna temperaturen är för hög



Felaktig temperaturinställning. Välj en lämplig temperatur



Dörren stängs inte tätt eller öppnas ofta och håll öppen för länge



Är platsen utsatt för direkt solljus eller för nära en ugn och andra värmekällor



Dålig värmeavledning, kontrollera om det finns tillräckligt med utrymme runt produkten för att kyla den

Korrekt avfallshantering av produkten



Denna symbol på produkten eller dess förpackning, innebär att produkten inte får avfallshanteras bland vanligt hushållsavfall. Den ska istället föras till lämplig återvinningsanläggning för återvinning av den elektriska och elektroniska utrustningen. Genom att säkerställa att produkten avfallshanteras på ett korrekt sätt, hjälper du till att förhindra potentiellt negativa konsekvenser för miljön och människors hälsa, som annars kan orsakas av felaktig avfallshantering av denna produkt. För mer detaljerad information om återvinning av produkten bör du kontakta din kommun, din återvinningsanläggning eller den butik där du köpte produkten.

SERVICE

- Tillgång till professionell reparation: <https://service.temptech.no/>
- Beställa reservdelar: Skicka ett e-postmeddelande till Service@temptech.no
- Så hittar du modellinformationen i produkt databasen: Besök vår webbplats <https://temptech.no/> för att hitta instruktioner om hur du hittar produktionsinformation i EU-databasen.

Vi reserverar oss för stavfel och om några problem uppstår ber vi dig kontakta oss på service@temptech.no